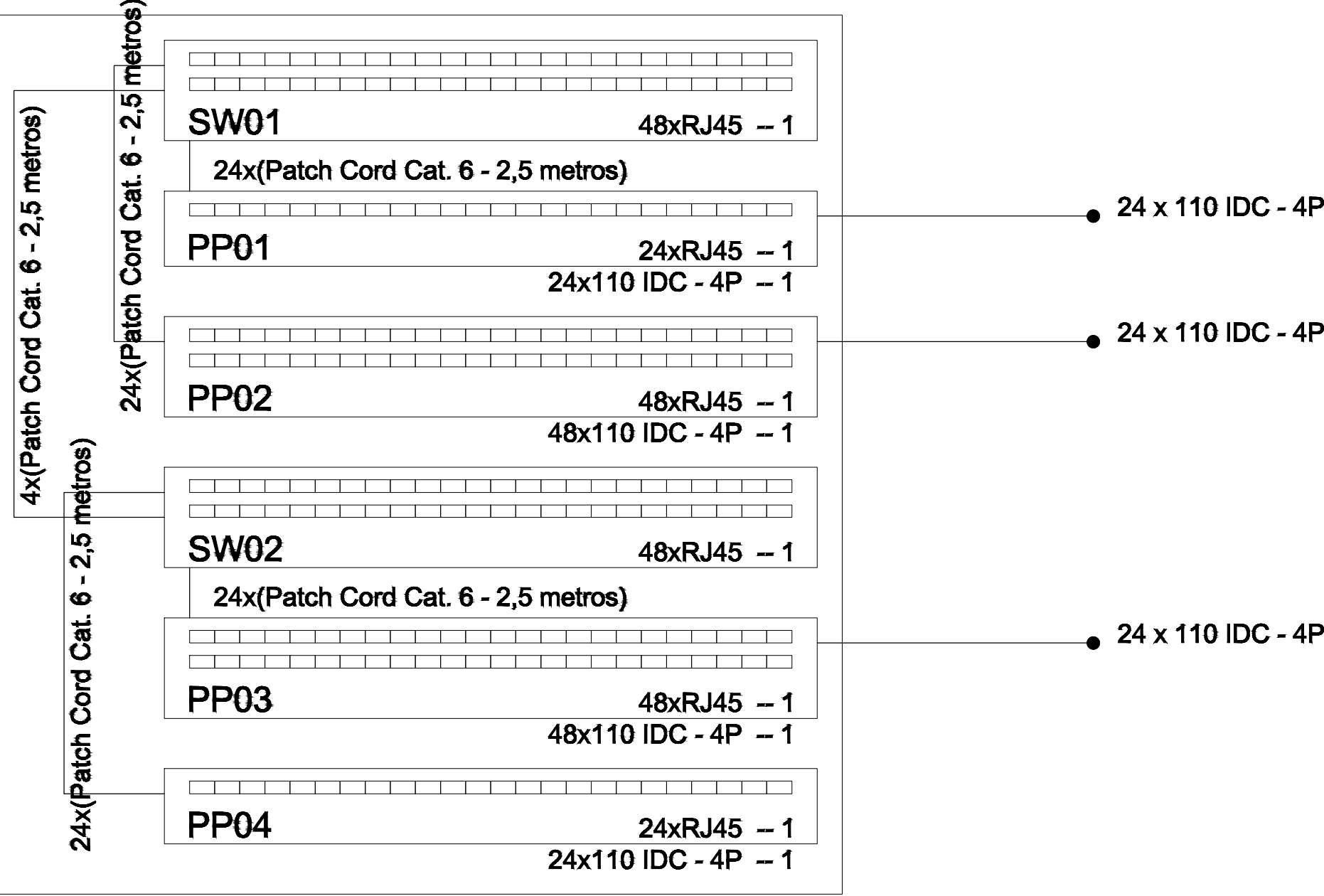
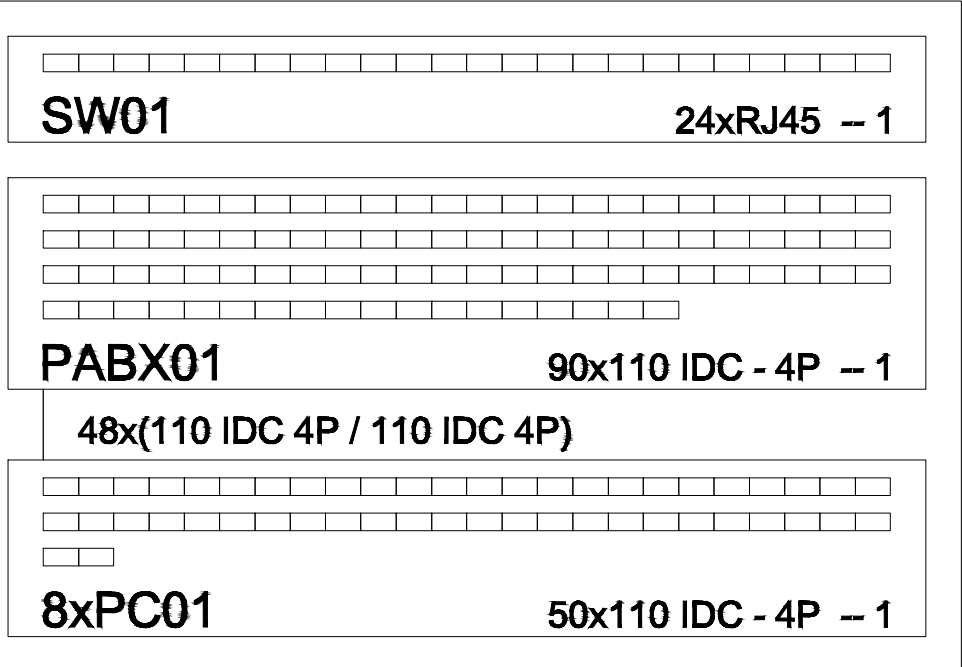


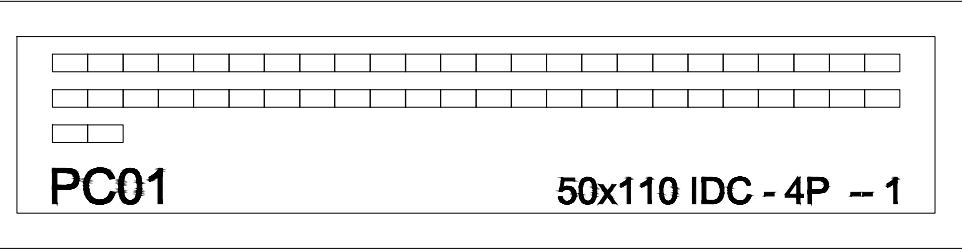
AT1




SEQ1




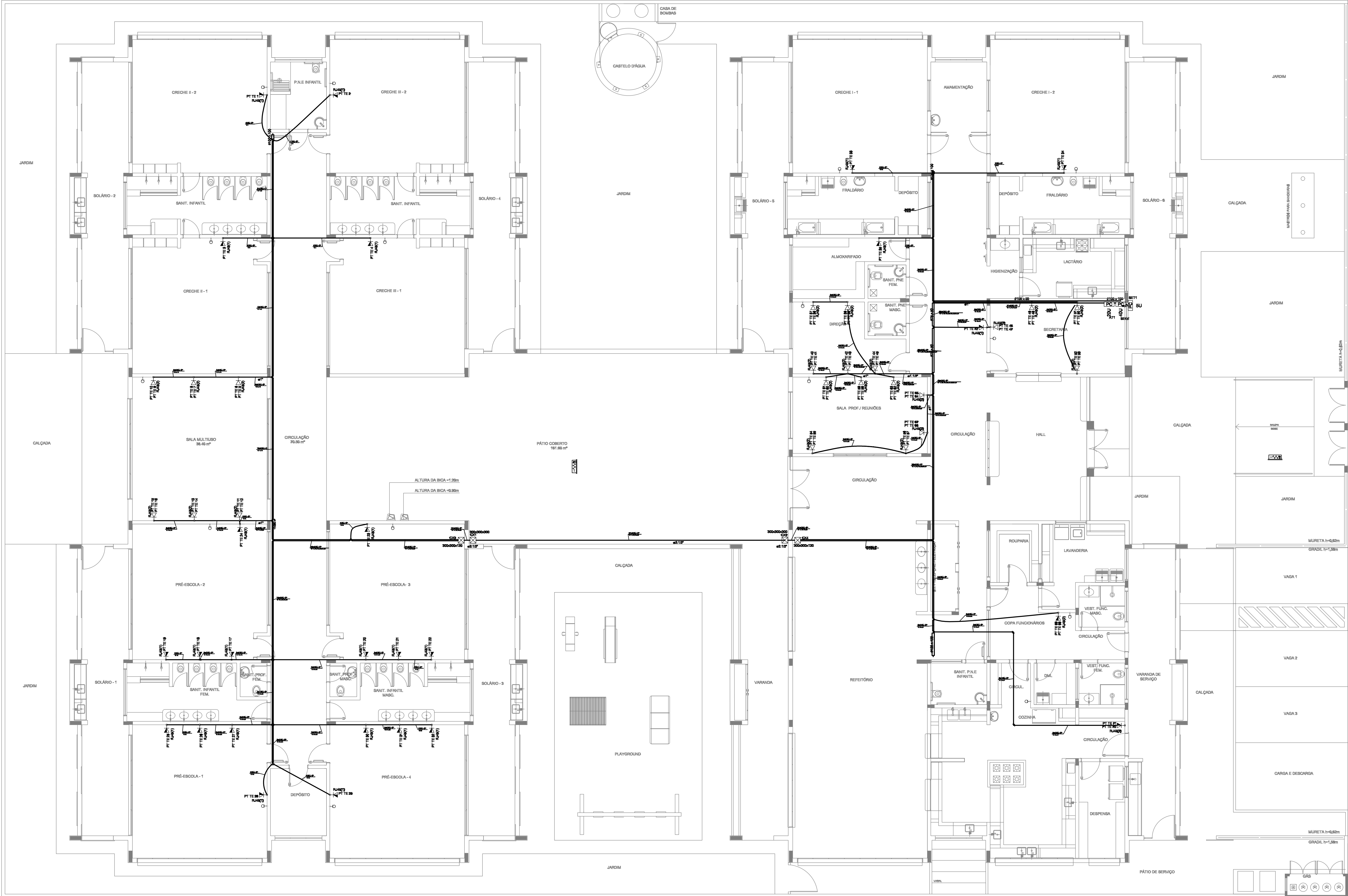
SET1



Plano de face do rack (SET1)



Painel de conexão



| Legenda Detalhada | |
|-------------------|---|
| 300x300x300 | Caixa de passagem de embutir no piso |
| | Alvenaria |
| | Caixa de passagem - embutir |
| | 300x300x300mm |
| | 1 pc |
| 300x300x120 | Caixa de passagem de sobrepor no teto |
| | Caixa de passagem - sobrepor |
| | Apo pintada (ref Lukbox) |
| | 300x300x120 mm |
| | 1 pc |
| 5U | Caixa padrão 19" - porta acrílico cristal |
| | Acessórios Cabeamento - Rack |
| | Caixa padrão 19" |
| | Guia de cabos vertical fechado |
| | 1 pc |
| | Perfil de montagem |
| | 1 pc |
| | Rack |
| | Caixa padrão 19" - porta acrílico cristal |
| | 5U x 400mm |
| | 1 pc |
| | Ponto de TV a 0,30m do piso |
| | Acessórios p/ eletrodutos |
| | Caixa PVC |
| | 4x2" |
| | Dispositivo TV/Som |
| | Placa 2x4 |
| | tomada TV/SAT |
| | 1 pc |
| 20U | Rack aberto com guias de cabo - 19" |
| | Acessórios Cabeamento - Rack |
| | Rack aberto 19" |
| | Anel organizador de cabos |
| | 1 pc |
| | Bandeja deslizante perfurada |
| | 1 pc |
| | Guia de cabos simples |
| | 1 pc |
| | Guia de cabos vertical |
| | 1 pc |
| | Kit pés niveladores |
| | 1 pc |
| | Rack |
| | Aberto padrão - 19" |
| | 20U |
| | 1 pc |
| RJ45(2) | Tomada RJ45 - 0,30m do piso |
| PT TE 5 | |
| PT TE 5 | |
| | Acessórios Cabeamento - Metálico |
| | Conector |
| | RJ45 (CM8v) |
| | 2 pc |
| | Acessórios p/ eletrodutos |
| | Caixa PVC |
| | 4x2" |
| | Dispositivo de Cabeamento - embutir |
| | Placa 2x4 - Branca |
| | 2 módulos - RJ45 |
| | 1 pc |
| RJ45(1) | Tomada RJ45 - 1,20m do piso |
| PT TE 1 | |
| | Acessórios Cabeamento - Metálico |
| | Conector |
| | RJ45 (CM8v) |
| | 1 pc |
| | Acessórios p/ eletrodutos |
| | Caixa PVC |
| | 4x2" |
| | Dispositivo de Cabeamento - embutir |
| | Placa 2x4 - Branca |
| | 1 módulo - RJ45 |
| | 1 pc |

| | | | | | |
|--|--|---|--|--|--|
| FNDE Fundação Nacional de Desenvolvimento Educativo | | BRASIL República Federal do Brasil | | PREFEITURA MUNICIPAL DE BARRA DO GARÇAS Rua do Estado de Mato Grosso, 600-600 CEP: 13.439-230/0001-50 | |
| PADRÃO - FNDE | | PROJETO | | | |
| PROPRIETÁRIO: PREFEITURA MUNICIPAL DE BARRA DO GARÇAS-MT | | | | | |
| ENDEREÇO DA OBRA: RUA J. ESQUINA COM A RUA B QUADRA 23 E 24 - BAIRRO SOLAR VILLE | | | | | |
| MUNICÍPIO - UF: BARRA DO GARÇAS - MT | | | | | |
| PROPRIETÁRIO | | | | | |
| RESP. TÉCNICO | | CREA | | | |
| AUTOR DO PROJETO | | CAU | | | |
| DLPO | | CREA | | RA | |
| OBSERVAÇÕES: | | | | | |
| PROJETO EXECUTIVO | | | | | |
| PROGRAMA PROINFÂNCIA - PROJETO TIPO 1 | | | | | |
| PROJETO DE INSTALAÇÕES | | | | | |
| COORDENAÇÃO CGEST - Coordenação Geral de Infraestrutura Educativa | | REDE LÓGICA | | ECE | |
| REVISÃO | | ESCALA INDICADA | | PRANCHAS | |
| FORMATO 841X1190 | | DATA DE EMISSÃO JUNHO/2021 | | 01 | |